

iFHC

Ciclo: Os desafios da saúde pública no Brasil

“Os desafios à gestão da saúde pública no Brasil”

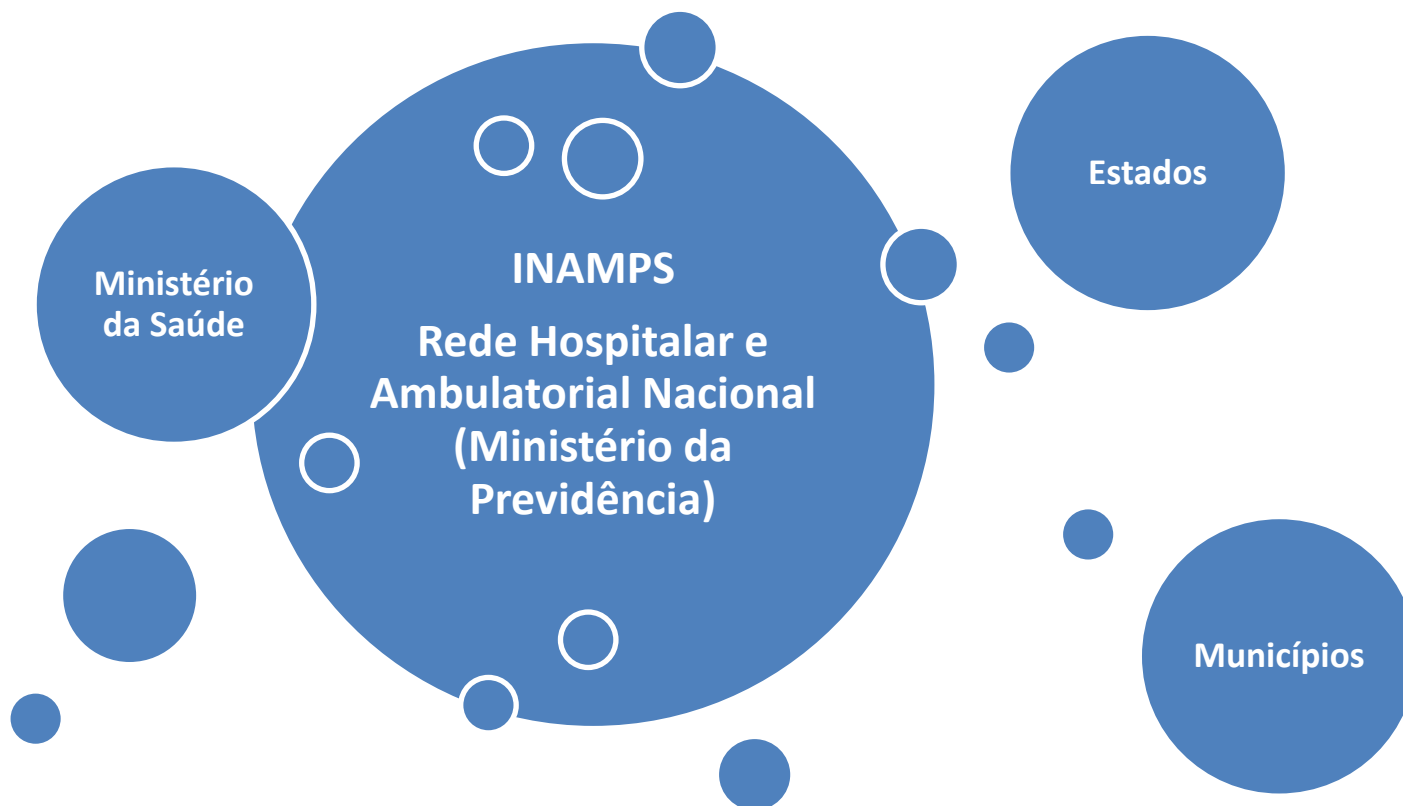
Januario Montone

São Paulo – 16 de Setembro de 2014

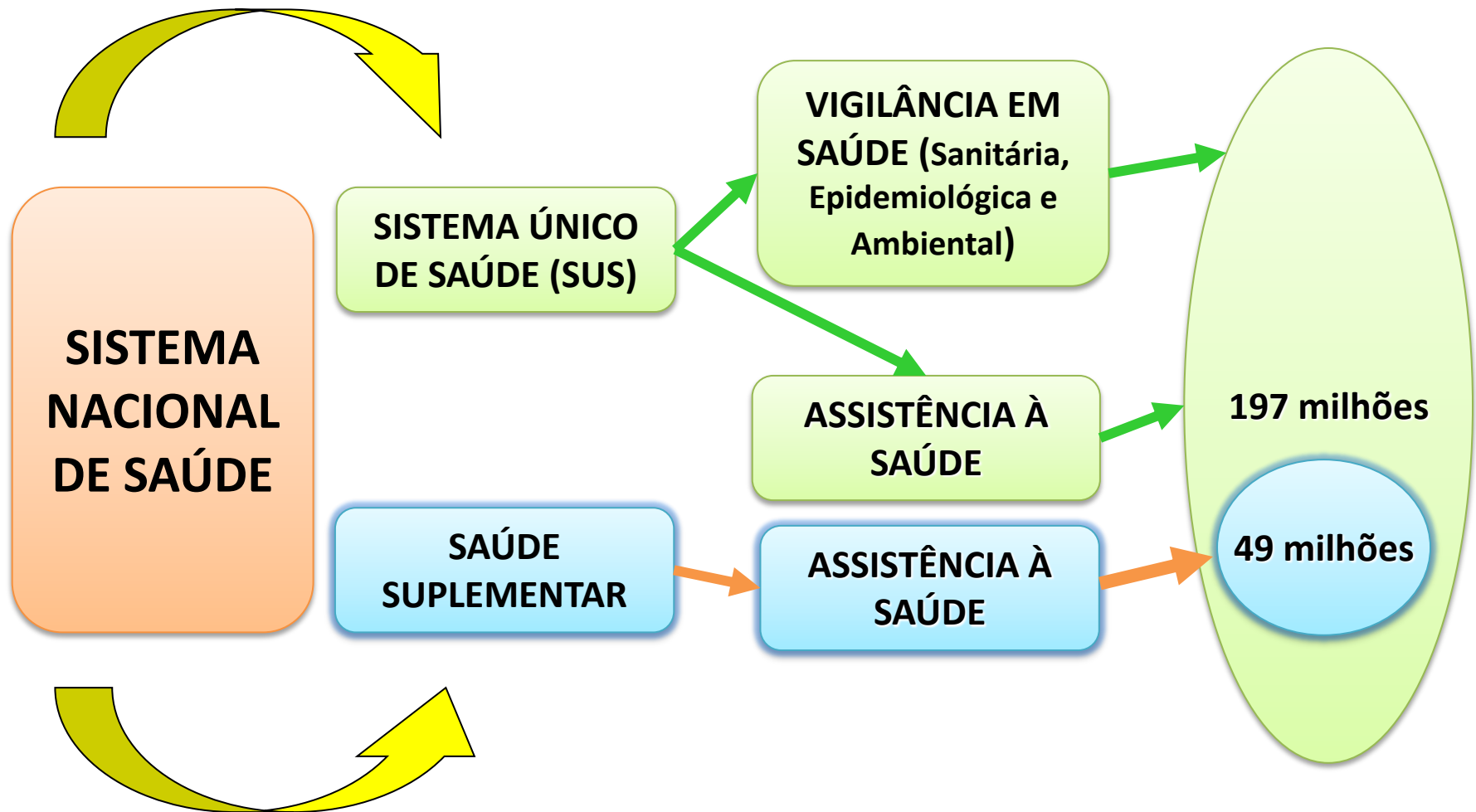
Evolução da Cobertura de Saúde

Período	Ano	População		Assistência à Saúde		
1948 - 1960	1950	52.000.000	rural	64%	33.280.000	<i>Sem cobertura</i>
			urbana	36%	18.720.000	Previdenciário Privado <i>Sem cobertura</i>
	1960	71.000.000	rural	55%	39.050.000	<i>Sem cobertura</i>
			urbana	45%	31.950.000	Previdenciário Privado <i>Sem cobertura</i>
1960 - 1988	1980	121.100.000	rural	32%	38.752.000	INAMPS <i>Sem cobertura</i>
			urbana	68%	82.348.000	INAMPS Planos de Saúde Privado <i>Sem cobertura</i>
1988 - 2013	1991	147.000.000	rural	25%	147.000.000	SUS
			urbana	75%		Planos de Saúde Privado
	2010	191.000.000	rural	16%	191.000.000	SUS
			urbana	84%		Saúde Suplementar Privado

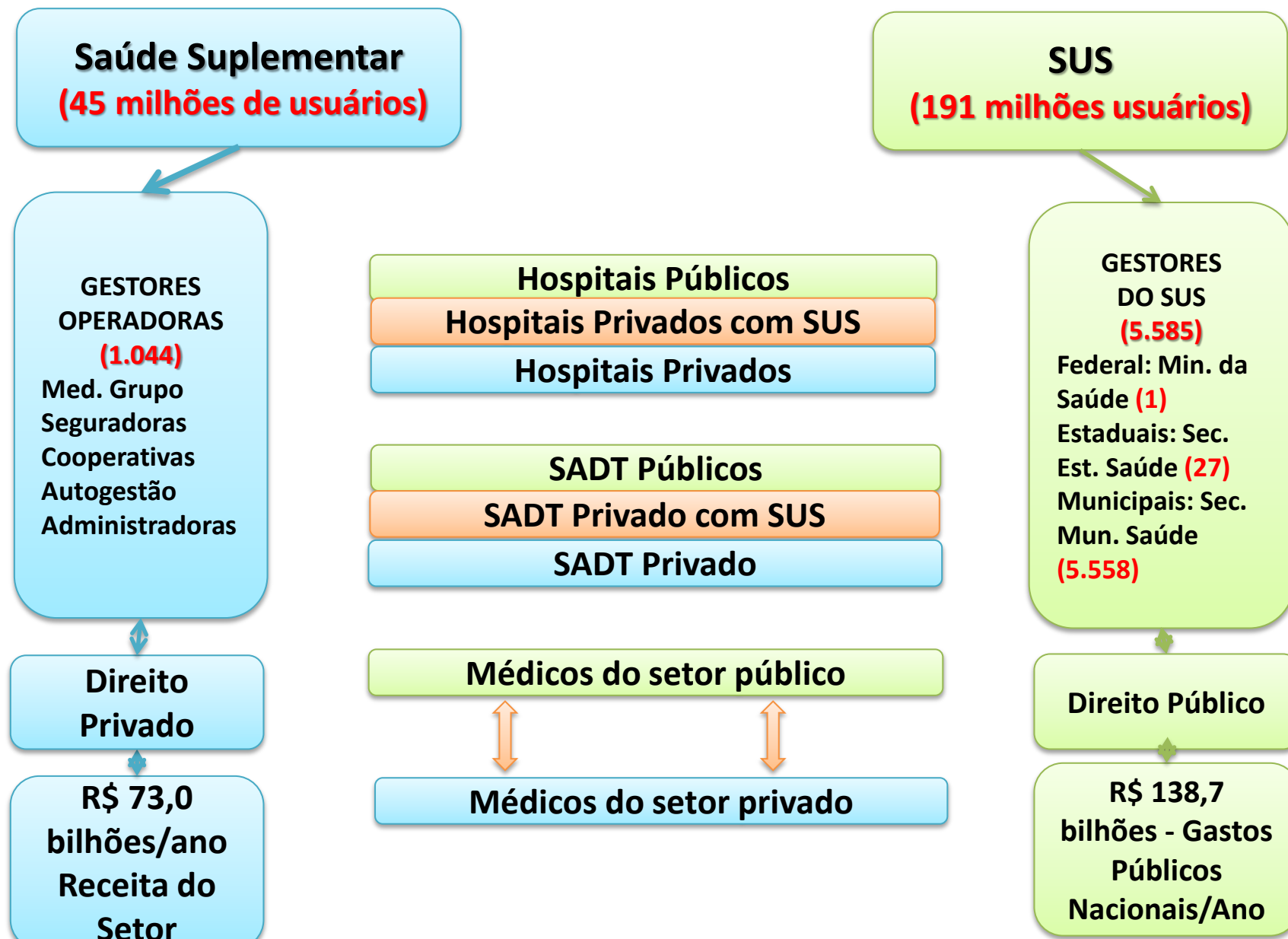
O SUS no mundo real



SUS – Sistema Único de Saúde ou SNS – Sistema Nacional de Saúde ?



Subsistemas de Assistência à Saúde (Público e Privado)



Hospitais de Excelência do SUS

- Rede Sarah (BR)
- Incor (SP)
- Icesp (SP)
- Rede Lucy Montoro (SP)
- Inca (RJ)
- Grupo Hospitalar Conceição (RS)

**TODOS FUNCIONAM EM MODELOS
DIFERENCIADOS DO MODELO GERAL**

FOLHA DE SÃO PAULO (29/03/2014)

Pesquisa Datafolha

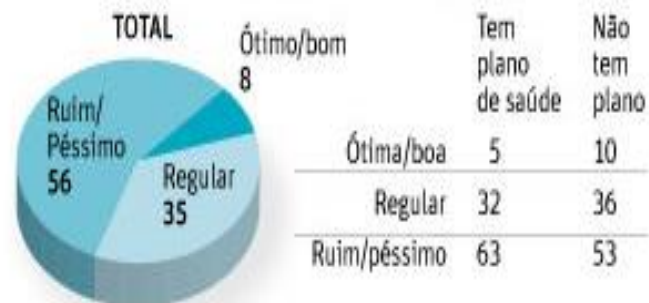
A SAÚDE DO PAÍS



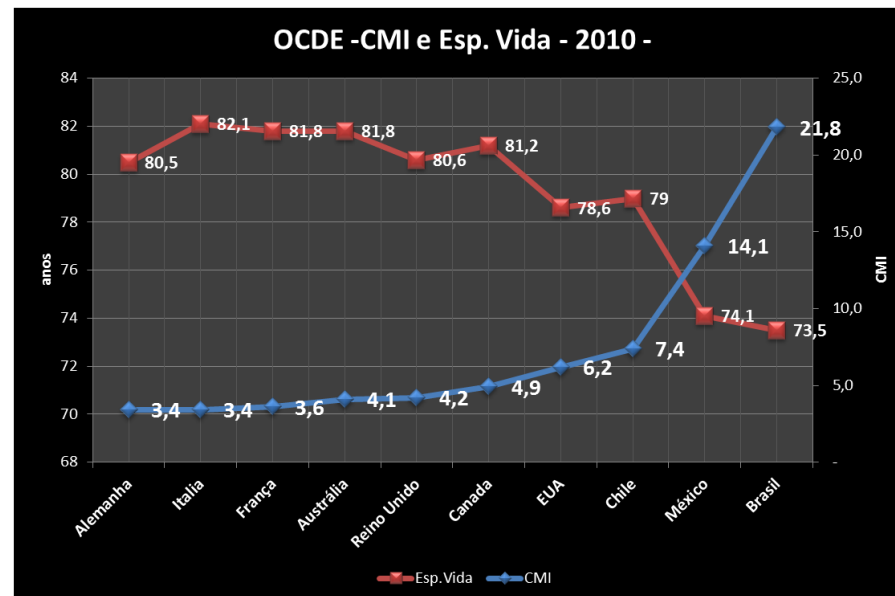
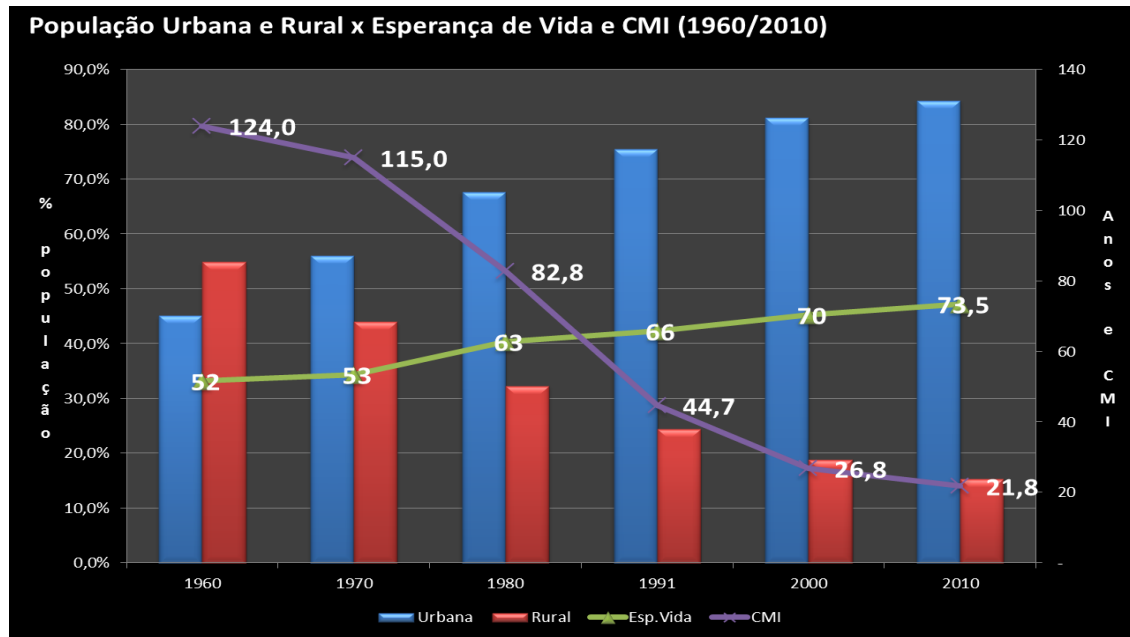
APROVAÇÃO DO SETOR PRIVADO É UNIFORME



SISTEMA PÚBLICO TEM A PIOR AVALIAÇÃO



Sucessos e desafios



Obrigado!

januario.montone@monitorsaude.com.br

jmontone@fipe.org.br

jmontone08@gmail.com